

## Landtagswahl 01.09.2024 - Endgültiges Ergebnis

**Gemeinde 71103 Grammetal**

Erfassungsstand 18 von 18 Wahlbezirk/en  
 Wahlberechtigte 5 237 (ohne Wahlschein: 3 973 / mit Wahlschein: 1 264 / nach § 23(2) LWO: 0)  
 Wähler 4 360 (mit Wahlschein: 1 221)  
**Wahlbeteiligung 83,3 %**

Wahlkreisstimme					
Ungültige Stimmen		126			
Gültige Stimmen		4 234			
Nr.	Kandidat	Wahlvorschlag	Stimmen	%	Stimmenverteilung
1	Prof. Dr. Hoff, Benjamin Immanuel	DIE LINKE	680	16,1	
2	Nauer, Brunhilde Ursula Margit	AfD	1 661	39,2	
3	Mohring, Mike	CDU	1 276	30,1	
4	Slawinsky, Dirk	SPD	317	7,5	
14	Dr. Gunstheimer, Gerd	FREIE WÄHLER	300	7,1	

Landesstimme				
Ungültige Stimmen		50		
Gültige Stimmen		4 310		
Nr.	Wahlvorschlag	Stimmen	%	Stimmenverteilung
1	DIE LINKE	501	11,6	
2	AfD	1 459	33,9	
3	CDU	914	21,2	
4	SPD	221	5,1	
5	GRÜNE	110	2,6	
6	FDP	90	2,1	
7	TIERSCHUTZ hier!	49	1,1	
8	ÖDP / Familie ..	6	0,1	
9	PIRATEN	11	0,3	
10	MLPD	3	0,1	
11	BÜNDNIS DEUTSCHLAND	17	0,4	
12	BSW	812	18,8	
13	FAMILIE	25	0,6	
14	FREIE WÄHLER	73	1,7	
15	WU	19	0,4	

# Landtagswahl 01.09.2024 - Endgültiges Ergebnis






**Gemeinde** 71103 Grammetal











**Wahlbezirk** 0001 Grammetal OT Bechstedtstraß

Wahlberechtigte 204 (ohne Wahrschein: 127 / mit Wahrschein: 77 / nach § 23(2) LWO: 0)

Wähler 105 (mit Wahrschein: 0)

**Wahlbeteiligung** 51,5 %

Wahlkreisstimme					
Ungültige Stimmen		4			
Gültige Stimmen		101			
Nr.	Kandidat	Wahlvorschlag	Stimmen	%	Stimmenverteilung
1	Prof. Dr. Hoff, Benjamin Immanuel	DIE LINKE	18	17,8	
2	Nauer, Brunhilde Ursula Margit	AfD	36	35,6	
3	Mohring, Mike	CDU	32	31,7	
4	Slawinsky, Dirk	SPD	6	5,9	
14	Dr. Gunstheimer, Gerd	FREIE WÄHLER	9	8,9	

Landesstimme				
Ungültige Stimmen		2		
Gültige Stimmen		103		
Nr.	Wahlvorschlag	Stimmen	%	Stimmenverteilung
1	DIE LINKE	14	13,6	
2	AfD	29	28,2	
3	CDU	21	20,4	
4	SPD	8	7,8	
5	GRÜNE	-	-	
6	FDP	2	1,9	
7	TIERSCHUTZ hier!	3	2,9	
8	ÖDP / Familie ..	1	1,0	
9	PIRATEN	-	-	
10	MLPD	-	-	
11	BÜNDNIS DEUTSCHLAND	1	1,0	
12	BSW	21	20,4	
13	FAMILIE	-	-	
14	FREIE WÄHLER	3	2,9	
15	WU	-	-	

# Landtagswahl 01.09.2024 - Endgültiges Ergebnis






**Gemeinde** 71103 Grammetal











**Wahlbezirk** 0002 Grammetal OT Daasdorf a. Berge

Wahlberechtigte 216 (ohne Wahlschein: 179 / mit Wahlschein: 37 / nach § 23(2) LWO: 0)

Wähler 160 (mit Wahlschein: 0)

**Wahlbeteiligung** 74,1 %

Wahlkreisstimme					
Ungültige Stimmen		6			
Gültige Stimmen		154			
Nr.	Kandidat	Wahlvorschlag	Stimmen	%	Stimmenverteilung
1	Prof. Dr. Hoff, Benjamin Immanuel	DIE LINKE	20	13,0	
2	Nauer, Brunhilde Ursula Margit	AfD	63	40,9	
3	Mohring, Mike	CDU	48	31,2	
4	Slawinsky, Dirk	SPD	13	8,4	
14	Dr. Gunstheimer, Gerd	FREIE WÄHLER	10	6,5	

Landesstimme				
Ungültige Stimmen		4		
Gültige Stimmen		156		
Nr.	Wahlvorschlag	Stimmen	%	Stimmenverteilung
1	DIE LINKE	14	9,0	
2	AfD	55	35,3	
3	CDU	39	25,0	
4	SPD	7	4,5	
5	GRÜNE	3	1,9	
6	FDP	2	1,3	
7	TIERSCHUTZ hier!	2	1,3	
8	ÖDP / Familie ..	-	-	
9	PIRATEN	-	-	
10	MLPD	-	-	
11	BÜNDNIS DEUTSCHLAND	1	0,6	
12	BSW	30	19,2	
13	FAMILIE	-	-	
14	FREIE WÄHLER	3	1,9	
15	WU	-	-	

# Landtagswahl 01.09.2024 - Endgültiges Ergebnis

**Gemeinde** 71103 Grammetal

**Wahlbezirk** 0003 Grammetal OT Eichelborn

Wahlberechtigte 128 (ohne Wahlschein: 107 / mit Wahlschein: 21 / nach § 23(2) LWO: 0)

Wähler 90 (mit Wahlschein: 0)

**Wahlbeteiligung** 70,3 %

Wahlkreisstimme					
Ungültige Stimmen				5	
Gültige Stimmen				85	
Nr.	Kandidat	Wahlvorschlag	Stimmen	%	Stimmenverteilung
1	Prof. Dr. Hoff, Benjamin Immanuel	DIE LINKE	6	7,1	
2	Nauer, Brunhilde Ursula Margit	AfD	41	48,2	
3	Mohring, Mike	CDU	29	34,1	
4	Slawinsky, Dirk	SPD	6	7,1	
14	Dr. Gunstheimer, Gerd	FREIE WÄHLER	3	3,5	

Landesstimme				
Ungültige Stimmen				-
Gültige Stimmen				90
Nr.	Wahlvorschlag	Stimmen	%	Stimmenverteilung
1	DIE LINKE	1	1,1	
2	AfD	40	44,4	
3	CDU	19	21,1	
4	SPD	7	7,8	
5	GRÜNE	3	3,3	
6	FDP	1	1,1	
7	TIERSCHUTZ hier!	-	-	
8	ÖDP / Familie ..	-	-	
9	PIRATEN	-	-	
10	MLPD	-	-	
11	BÜNDNIS DEUTSCHLAND	-	-	
12	BSW	18	20,0	
13	FAMILIE	-	-	
14	FREIE WÄHLER	-	-	
15	WU	1	1,1	

# Landtagswahl 01.09.2024 - Endgültiges Ergebnis






**Gemeinde** 71103 Grammetal









**Wahlbezirk** 0004 Grammetal OT Hayn

Wahlberechtigte 116 (ohne Wahlschein: 82 / mit Wahlschein: 34 / nach § 23(2) LWO: 0)

Wähler 71 (mit Wahlschein: 0)

**Wahlbeteiligung** 61,2 %

Wahlkreisstimme					
Ungültige Stimmen				1	
Gültige Stimmen				70	
Nr.	Kandidat	Wahlvorschlag	Stimmen	%	Stimmenverteilung
1	Prof. Dr. Hoff, Benjamin Immanuel	DIE LINKE	14	20,0	
2	Nauer, Brunhilde Ursula Margit	AfD	19	27,1	
3	Mohring, Mike	CDU	24	34,3	
4	Slawinsky, Dirk	SPD	8	11,4	
14	Dr. Gunstheimer, Gerd	FREIE WÄHLER	5	7,1	

Landesstimme					
Ungültige Stimmen				1	
Gültige Stimmen				70	
Nr.	Wahlvorschlag	Stimmen	%	Stimmenverteilung	
1	DIE LINKE	13	18,6		
2	AfD	15	21,4		
3	CDU	21	30,0		
4	SPD	5	7,1		
5	GRÜNE	-	-		
6	FDP	2	2,9		
7	TIERSCHUTZ hier!	-	-		
8	ÖDP / Familie ..	-	-		
9	PIRATEN	-	-		
10	MLPD	-	-		
11	BÜNDNIS DEUTSCHLAND	-	-		
12	BSW	11	15,7		
13	FAMILIE	1	1,4		
14	FREIE WÄHLER	2	2,9		
15	WU	-	-		

# Landtagswahl 01.09.2024 - Endgültiges Ergebnis






**Gemeinde** 71103 Grammetal














**Wahlbezirk** 0005 Grammetal OT Hopfgarten

Wahlberechtigte 543 (ohne Wahlschein: 420 / mit Wahlschein: 123 / nach § 23(2) LWO: 0)

Wähler 322 (mit Wahlschein: 0)

**Wahlbeteiligung** 59,3 %

Wahlkreisstimme					
Ungültige Stimmen					13
Gültige Stimmen					309
Nr.	Kandidat	Wahlvorschlag	Stimmen	%	Stimmenverteilung
1	Prof. Dr. Hoff, Benjamin Immanuel	DIE LINKE	45	14,6	
2	Nauer, Brunhilde Ursula Margit	AfD	141	45,6	
3	Mohring, Mike	CDU	88	28,5	
4	Slawinsky, Dirk	SPD	20	6,5	
14	Dr. Gunstheimer, Gerd	FREIE WÄHLER	15	4,9	

Landesstimme				
Ungültige Stimmen				8
Gültige Stimmen				314
Nr.	Wahlvorschlag	Stimmen	%	Stimmenverteilung
1	DIE LINKE	38	12,1	
2	AfD	126	40,1	
3	CDU	51	16,2	
4	SPD	16	5,1	
5	GRÜNE	6	1,9	
6	FDP	5	1,6	
7	TIERSCHUTZ hier!	6	1,9	
8	ÖDP / Familie ..	-	-	
9	PIRATEN	-	-	
10	MLPD	1	0,3	
11	BÜNDNIS DEUTSCHLAND	3	1,0	
12	BSW	54	17,2	
13	FAMILIE	3	1,0	
14	FREIE WÄHLER	1	0,3	
15	WU	4	1,3	

# Landtagswahl 01.09.2024 - Endgültiges Ergebnis






**Gemeinde** 71103 Grammetal












**Wahlbezirk** 0006 Grammetal OT Isseroda

Wahlberechtigte 476 (ohne Wahlschein: 329 / mit Wahlschein: 147 / nach § 23(2) LWO: 0)

Wähler 257 (mit Wahlschein: 0)

**Wahlbeteiligung** 54,0 %

Wahlkreisstimme					
Ungültige Stimmen				5	
Gültige Stimmen				252	
Nr.	Kandidat	Wahlvorschlag	Stimmen	%	Stimmenverteilung
1	Prof. Dr. Hoff, Benjamin Immanuel	DIE LINKE	34	13,5	
2	Nauer, Brunhilde Ursula Margit	AfD	117	46,4	
3	Mohring, Mike	CDU	82	32,5	
4	Slawinsky, Dirk	SPD	15	6,0	
14	Dr. Gunstheimer, Gerd	FREIE WÄHLER	4	1,6	

Landesstimme				
Ungültige Stimmen				3
Gültige Stimmen				254
Nr.	Wahlvorschlag	Stimmen	%	Stimmenverteilung
1	DIE LINKE	27	10,6	
2	AfD	112	44,1	
3	CDU	53	20,9	
4	SPD	14	5,5	
5	GRÜNE	5	2,0	
6	FDP	5	2,0	
7	TIERSCHUTZ hier!	-	-	
8	ÖDP / Familie ..	-	-	
9	PIRATEN	-	-	
10	MLPD	-	-	
11	BÜNDNIS DEUTSCHLAND	2	0,8	
12	BSW	32	12,6	
13	FAMILIE	1	0,4	
14	FREIE WÄHLER	1	0,4	
15	WU	2	0,8	

# Landtagswahl 01.09.2024 - Endgültiges Ergebnis






**Gemeinde** 71103 Grammetal














**Wahlbezirk** 0007 Grammetal OT Mönchenholzhausen

Wahlberechtigte 612 (ohne Wahlschein: 428 / mit Wahlschein: 184 / nach § 23(2) LWO: 0)

Wähler 321 (mit Wahlschein: 1)

**Wahlbeteiligung** 52,5 %

Wahlkreisstimme					
Ungültige Stimmen		9			
Gültige Stimmen		312			
Nr.	Kandidat	Wahlvorschlag	Stimmen	%	Stimmenverteilung
1	Prof. Dr. Hoff, Benjamin Immanuel	DIE LINKE	43	13,8	
2	Nauer, Brunhilde Ursula Margit	AfD	161	51,6	
3	Mohring, Mike	CDU	75	24,0	
4	Slawinsky, Dirk	SPD	18	5,8	
14	Dr. Gunstheimer, Gerd	FREIE WÄHLER	15	4,8	

Landesstimme				
Ungültige Stimmen		4		
Gültige Stimmen		317		
Nr.	Wahlvorschlag	Stimmen	%	Stimmenverteilung
1	DIE LINKE	30	9,5	
2	AfD	139	43,8	
3	CDU	47	14,8	
4	SPD	12	3,8	
5	GRÜNE	12	3,8	
6	FDP	4	1,3	
7	TIERSCHUTZ hier!	4	1,3	
8	ÖDP / Familie ..	1	0,3	
9	PIRATEN	1	0,3	
10	MLPD	-	-	
11	BÜNDNIS DEUTSCHLAND	2	0,6	
12	BSW	60	18,9	
13	FAMILIE	1	0,3	
14	FREIE WÄHLER	4	1,3	
15	WU	-	-	



# Landtagswahl 01.09.2024 - Endgültiges Ergebnis






**Gemeinde** 71103 Grammetal













**Wahlbezirk** 0008 Grammetal OT Niederzimmern

Wahlberechtigte 832 (ohne Wahlschein: 628 / mit Wahlschein: 204 / nach § 23(2) LWO: 0)

Wähler 465 (mit Wahlschein: 0)

**Wahlbeteiligung** 55,9 %

Wahlkreisstimme					
Ungültige Stimmen				13	
Gültige Stimmen				452	
Nr.	Kandidat	Wahlvorschlag	Stimmen	%	Stimmenverteilung
1	Prof. Dr. Hoff, Benjamin Immanuel	DIE LINKE	49	10,8	
2	Nauer, Brunhilde Ursula Margit	AfD	205	45,4	
3	Mohring, Mike	CDU	149	33,0	
4	Slawinsky, Dirk	SPD	15	3,3	
14	Dr. Gunstheimer, Gerd	FREIE WÄHLER	34	7,5	

Landesstimme				
Ungültige Stimmen				5
Gültige Stimmen				460
Nr.	Wahlvorschlag	Stimmen	%	Stimmenverteilung
1	DIE LINKE	40	8,7	
2	AfD	189	41,1	
3	CDU	113	24,6	
4	SPD	16	3,5	
5	GRÜNE	14	3,0	
6	FDP	6	1,3	
7	TIERSCHUTZ hier!	6	1,3	
8	ÖDP / Familie ..	-	-	
9	PIRATEN	3	0,7	
10	MLPD	-	-	
11	BÜNDNIS DEUTSCHLAND	-	-	
12	BSW	66	14,3	
13	FAMILIE	1	0,2	
14	FREIE WÄHLER	4	0,9	
15	WU	2	0,4	

# Landtagswahl 01.09.2024 - Endgültiges Ergebnis






**Gemeinde** 71103 Grammetal












**Wahlbezirk** 0009 Grammetal OT Nohra

Wahlberechtigte 299 (ohne Wahlschein: 247 / mit Wahlschein: 52 / nach § 23(2) LWO: 0)

Wähler 197 (mit Wahlschein: 0)

**Wahlbeteiligung** 65,9 %

Wahlkreisstimme					
Ungültige Stimmen		6			
Gültige Stimmen		191			
Nr.	Kandidat	Wahlvorschlag	Stimmen	%	Stimmenverteilung
1	Prof. Dr. Hoff, Benjamin Immanuel	DIE LINKE	37	19,4	
2	Nauer, Brunhilde Ursula Margit	AfD	86	45,0	
3	Mohring, Mike	CDU	51	26,7	
4	Slawinsky, Dirk	SPD	8	4,2	
14	Dr. Gunstheimer, Gerd	FREIE WÄHLER	9	4,7	

Landesstimme				
Ungültige Stimmen		3		
Gültige Stimmen		194		
Nr.	Wahlvorschlag	Stimmen	%	Stimmenverteilung
1	DIE LINKE	24	12,4	
2	AfD	75	38,7	
3	CDU	33	17,0	
4	SPD	6	3,1	
5	GRÜNE	6	3,1	
6	FDP	5	2,6	
7	TIERSCHUTZ hier!	3	1,5	
8	ÖDP / Familie ..	-	-	
9	PIRATEN	-	-	
10	MLPD	-	-	
11	BÜNDNIS DEUTSCHLAND	1	0,5	
12	BSW	39	20,1	
13	FAMILIE	-	-	
14	FREIE WÄHLER	1	0,5	
15	WU	1	0,5	

# Landtagswahl 01.09.2024 - Endgültiges Ergebnis






**Gemeinde** 71103 Grammetal









**Wahlbezirk** 0010 Grammetal OT Obergrunstedt

Wahlberechtigte 176 (ohne Wahlschein: 138 / mit Wahlschein: 38 / nach § 23(2) LWO: 0)

Wähler 110 (mit Wahlschein: 0)

**Wahlbeteiligung** 62,5 %

Wahlkreisstimme					
Ungültige Stimmen		1			
Gültige Stimmen		109			
Nr.	Kandidat	Wahlvorschlag	Stimmen	%	Stimmenverteilung
1	Prof. Dr. Hoff, Benjamin Immanuel	DIE LINKE	24	22,0	
2	Nauer, Brunhilde Ursula Margit	AfD	43	39,4	
3	Mohring, Mike	CDU	24	22,0	
4	Slawinsky, Dirk	SPD	8	7,3	
14	Dr. Gunstheimer, Gerd	FREIE WÄHLER	10	9,2	

Landesstimme				
Ungültige Stimmen		-		
Gültige Stimmen		110		
Nr.	Wahlvorschlag	Stimmen	%	Stimmenverteilung
1	DIE LINKE	18	16,4	
2	AfD	41	37,3	
3	CDU	17	15,5	
4	SPD	5	4,5	
5	GRÜNE	4	3,6	
6	FDP	3	2,7	
7	TIERSCHUTZ hier!	-	-	
8	ÖDP / Familie ..	-	-	
9	PIRATEN	-	-	
10	MLPD	-	-	
11	BÜNDNIS DEUTSCHLAND	-	-	
12	BSW	20	18,2	
13	FAMILIE	-	-	
14	FREIE WÄHLER	2	1,8	
15	WU	-	-	

# Landtagswahl 01.09.2024 - Endgültiges Ergebnis






**Gemeinde** 71103 Grammetal











**Wahlbezirk** 0011 Grammetal OT Obernissa

Wahlberechtigte 266 (ohne Wahlschein: 220 / mit Wahlschein: 46 / nach § 23(2) LWO: 0)

Wähler 182 (mit Wahlschein: 0)

**Wahlbeteiligung** 68,4 %

Wahlkreisstimme					
Ungültige Stimmen		3			
Gültige Stimmen		179			
Nr.	Kandidat	Wahlvorschlag	Stimmen	%	Stimmenverteilung
1	Prof. Dr. Hoff, Benjamin Immanuel	DIE LINKE	31	17,3	
2	Nauer, Brunhilde Ursula Margit	AfD	79	44,1	
3	Mohring, Mike	CDU	46	25,7	
4	Slawinsky, Dirk	SPD	12	6,7	
14	Dr. Gunstheimer, Gerd	FREIE WÄHLER	11	6,1	

Landesstimme				
Ungültige Stimmen		2		
Gültige Stimmen		180		
Nr.	Wahlvorschlag	Stimmen	%	Stimmenverteilung
1	DIE LINKE	18	10,0	
2	AfD	72	40,0	
3	CDU	29	16,1	
4	SPD	6	3,3	
5	GRÜNE	4	2,2	
6	FDP	2	1,1	
7	TIERSCHUTZ hier!	5	2,8	
8	ÖDP / Familie ..	-	-	
9	PIRATEN	-	-	
10	MLPD	-	-	
11	BÜNDNIS DEUTSCHLAND	-	-	
12	BSW	40	22,2	
13	FAMILIE	1	0,6	
14	FREIE WÄHLER	3	1,7	
15	WU	-	-	

# Landtagswahl 01.09.2024 - Endgültiges Ergebnis






**Gemeinde** 71103 Grammetal









**Wahlbezirk** 0012 Grammetal OT Ottstedt a. Berge

Wahlberechtigte 201 (ohne Wahlschein: 158 / mit Wahlschein: 43 / nach § 23(2) LWO: 0)

Wähler 130 (mit Wahlschein: 0)

**Wahlbeteiligung** 64,7 %

Wahlkreisstimme					
Ungültige Stimmen		3			
Gültige Stimmen		127			
Nr.	Kandidat	Wahlvorschlag	Stimmen	%	Stimmenverteilung
1	Prof. Dr. Hoff, Benjamin Immanuel	DIE LINKE	30	23,6	
2	Nauer, Brunhilde Ursula Margit	AfD	42	33,1	
3	Mohring, Mike	CDU	37	29,1	
4	Slawinsky, Dirk	SPD	9	7,1	
14	Dr. Gunstheimer, Gerd	FREIE WÄHLER	9	7,1	

Landesstimme				
Ungültige Stimmen		-		
Gültige Stimmen		130		
Nr.	Wahlvorschlag	Stimmen	%	Stimmenverteilung
1	DIE LINKE	18	13,8	
2	AfD	33	25,4	
3	CDU	30	23,1	
4	SPD	6	4,6	
5	GRÜNE	3	2,3	
6	FDP	4	3,1	
7	TIERSCHUTZ hier!	-	-	
8	ÖDP / Familie ..	-	-	
9	PIRATEN	-	-	
10	MLPD	-	-	
11	BÜNDNIS DEUTSCHLAND	1	0,8	
12	BSW	35	26,9	
13	FAMILIE	-	-	
14	FREIE WÄHLER	-	-	
15	WU	-	-	

# Landtagswahl 01.09.2024 - Endgültiges Ergebnis






**Gemeinde** 71103 Grammetal










**Wahlbezirk** 0013 Grammetal OT Sohnstedt

Wahlberechtigte 146 (ohne Wahlschein: 112 / mit Wahlschein: 34 / nach § 23(2) LWO: 0)

Wähler 94 (mit Wahlschein: 0)

**Wahlbeteiligung** 64,4 %

Wahlkreisstimme					
Ungültige Stimmen				3	
Gültige Stimmen				91	
Nr.	Kandidat	Wahlvorschlag	Stimmen	%	Stimmenverteilung
1	Prof. Dr. Hoff, Benjamin Immanuel	DIE LINKE	15	16,5	
2	Nauer, Brunhilde Ursula Margit	AfD	32	35,2	
3	Mohring, Mike	CDU	29	31,9	
4	Slawinsky, Dirk	SPD	9	9,9	
14	Dr. Gunstheimer, Gerd	FREIE WÄHLER	6	6,6	

Landesstimme				
Ungültige Stimmen				1
Gültige Stimmen				93
Nr.	Wahlvorschlag	Stimmen	%	Stimmenverteilung
1	DIE LINKE	11	11,8	
2	AfD	28	30,1	
3	CDU	21	22,6	
4	SPD	5	5,4	
5	GRÜNE	2	2,2	
6	FDP	4	4,3	
7	TIERSCHUTZ hier!	2	2,2	
8	ÖDP / Familie ..	-	-	
9	PIRATEN	-	-	
10	MLPD	-	-	
11	BÜNDNIS DEUTSCHLAND	-	-	
12	BSW	17	18,3	
13	FAMILIE	-	-	
14	FREIE WÄHLER	3	3,2	
15	WU	-	-	

# Landtagswahl 01.09.2024 - Endgültiges Ergebnis






**Gemeinde** 71103 Grammetal











**Wahlbezirk** 0014 Grammetal OT Troistedt

Wahlberechtigte 151 (ohne Wahlschein: 110 / mit Wahlschein: 41 / nach § 23(2) LWO: 0)

Wähler 89 (mit Wahlschein: 0)

**Wahlbeteiligung** 58,9 %

Wahlkreisstimme					
Ungültige Stimmen				3	
Gültige Stimmen				86	
Nr.	Kandidat	Wahlvorschlag	Stimmen	%	Stimmenverteilung
1	Prof. Dr. Hoff, Benjamin Immanuel	DIE LINKE	7	8,1	
2	Nauer, Brunhilde Ursula Margit	AfD	41	47,7	
3	Mohring, Mike	CDU	30	34,9	
4	Slawinsky, Dirk	SPD	5	5,8	
14	Dr. Gunstheimer, Gerd	FREIE WÄHLER	3	3,5	

Landesstimme				
Ungültige Stimmen				-
Gültige Stimmen				89
Nr.	Wahlvorschlag	Stimmen	%	Stimmenverteilung
1	DIE LINKE	4	4,5	
2	AfD	40	44,9	
3	CDU	21	23,6	
4	SPD	5	5,6	
5	GRÜNE	4	4,5	
6	FDP	3	3,4	
7	TIERSCHUTZ hier!	1	1,1	
8	ÖDP / Familie ..	-	-	
9	PIRATEN	-	-	
10	MLPD	-	-	
11	BÜNDNIS DEUTSCHLAND	-	-	
12	BSW	9	10,1	
13	FAMILIE	1	1,1	
14	FREIE WÄHLER	1	1,1	
15	WU	-	-	

# Landtagswahl 01.09.2024 - Endgültiges Ergebnis






**Gemeinde** 71103 Grammetal













**Wahlbezirk** 0015 Grammetal OT Ulla

Wahlberechtigte 642 (ohne Wahlschein: 480 / mit Wahlschein: 162 / nach § 23(2) LWO: 0)

Wähler 367 (mit Wahlschein: 0)

**Wahlbeteiligung** 57,2 %

Wahlkreisstimme					
Ungültige Stimmen		4			
Gültige Stimmen		363			
Nr.	Kandidat	Wahlvorschlag	Stimmen	%	Stimmenverteilung
1	Prof. Dr. Hoff, Benjamin Immanuel	DIE LINKE	45	12,4	
2	Nauer, Brunhilde Ursula Margit	AfD	147	40,5	
3	Mohring, Mike	CDU	115	31,7	
4	Slawinsky, Dirk	SPD	32	8,8	
14	Dr. Gunstheimer, Gerd	FREIE WÄHLER	24	6,6	

Landesstimme				
Ungültige Stimmen		2		
Gültige Stimmen		365		
Nr.	Wahlvorschlag	Stimmen	%	Stimmenverteilung
1	DIE LINKE	38	10,4	
2	AfD	127	34,8	
3	CDU	89	24,4	
4	SPD	21	5,8	
5	GRÜNE	7	1,9	
6	FDP	9	2,5	
7	TIERSCHUTZ hier!	2	0,5	
8	ÖDP / Familie ..	2	0,5	
9	PIRATEN	-	-	
10	MLPD	-	-	
11	BÜNDNIS DEUTSCHLAND	3	0,8	
12	BSW	52	14,2	
13	FAMILIE	7	1,9	
14	FREIE WÄHLER	8	2,2	
15	WU	-	-	



# Landtagswahl 01.09.2024 - Endgültiges Ergebnis






**Gemeinde** 71103 Grammetal













**Wahlbezirk** 0016 Grammetal OT Utzberg

Wahlberechtigte 229 (ohne Wahlschein: 208 / mit Wahlschein: 21 / nach § 23(2) LWO: 0)

Wähler 180 (mit Wahlschein: 0)

**Wahlbeteiligung** 78,6 %

Wahlkreisstimme					
Ungültige Stimmen		-			
Gültige Stimmen		180			
Nr.	Kandidat	Wahlvorschlag	Stimmen	%	Stimmenverteilung
1	Prof. Dr. Hoff, Benjamin Immanuel	DIE LINKE	19	10,6	
2	Nauer, Brunhilde Ursula Margit	AfD	65	36,1	
3	Mohring, Mike	CDU	73	40,6	
4	Slawinsky, Dirk	SPD	13	7,2	
14	Dr. Gunstheimer, Gerd	FREIE WÄHLER	10	5,6	






Landesstimme				
Ungültige Stimmen		-		
Gültige Stimmen		180		
Nr.	Wahlvorschlag	Stimmen	%	Stimmenverteilung
1	DIE LINKE	12	6,7	
2	AfD	59	32,8	
3	CDU	58	32,2	
4	SPD	8	4,4	
5	GRÜNE	1	0,6	
6	FDP	6	3,3	
7	TIERSCHUTZ hier!	2	1,1	
8	ÖDP / Familie ..	-	-	
9	PIRATEN	-	-	
10	MLPD	-	-	
11	BÜNDNIS DEUTSCHLAND	1	0,6	
12	BSW	27	15,0	
13	FAMILIE	1	0,6	
14	FREIE WÄHLER	1	0,6	
15	WU	4	2,2	















# Landtagswahl 01.09.2024 - Endgültiges Ergebnis

**Gemeinde** 71103 Grammetal

**Briefwahlbezirk** 9001 Grammetal1

Wähler 610 (mit Wahlschein: 610)

Wahlkreisstimme					
Ungültige Stimmen				29	
Gültige Stimmen				581	
Nr.	Kandidat	Wahlvorschlag	Stimmen	%	Stimmenverteilung
1	Prof. Dr. Hoff, Benjamin Immanuel	DIE LINKE	128	22,0	
2	Nauer, Brunhilde Ursula Margit	AfD	169	29,1	
3	Mohring, Mike	CDU	163	28,1	
4	Slawinsky, Dirk	SPD	62	10,7	
14	Dr. Gunstheimer, Gerd	FREIE WÄHLER	59	10,2	






Landesstimme					
Ungültige Stimmen				14	
Gültige Stimmen				596	
Nr.	Wahlvorschlag	Stimmen	%	Stimmenverteilung	
1	DIE LINKE	87	14,6		
2	AfD	140	23,5		
3	CDU	125	21,0		
4	SPD	43	7,2		
5	GRÜNE	20	3,4		
6	FDP	13	2,2		
7	TIERSCHUTZ hier!	4	0,7		
8	ÖDP / Familie ..	2	0,3		
9	PIRATEN	3	0,5		
10	MLPD	-	-		
11	BÜNDNIS DEUTSCHLAND	1	0,2		
12	BSW	133	22,3		
13	FAMILIE	3	0,5		
14	FREIE WÄHLER	19	3,2		
15	WU	3	0,5		














# Landtagswahl 01.09.2024 - Endgültiges Ergebnis

**Gemeinde** 71103 Grammetal

**Briefwahlbezirk** 9002 Grammetal2

Wähler 610 (mit Wahlschein: 610)

Wahlkreisstimme					
Ungültige Stimmen				18	
Gültige Stimmen				592	
Nr.	Kandidat	Wahlvorschlag	Stimmen	%	Stimmenverteilung
1	Prof. Dr. Hoff, Benjamin Immanuel	DIE LINKE	115	19,4	
2	Nauer, Brunhilde Ursula Margit	AfD	174	29,4	
3	Mohring, Mike	CDU	181	30,6	
4	Slawinsky, Dirk	SPD	58	9,8	
14	Dr. Gunstheimer, Gerd	FREIE WÄHLER	64	10,8	

Landesstimme				
Ungültige Stimmen			1	
Gültige Stimmen			609	
Nr.	Wahlvorschlag	Stimmen	%	Stimmenverteilung
1	DIE LINKE	94	15,4	
2	AfD	139	22,8	
3	CDU	127	20,9	
4	SPD	31	5,1	
5	GRÜNE	16	2,6	
6	FDP	14	2,3	
7	TIERSCHUTZ hier!	9	1,5	
8	ÖDP / Familie ..	-	-	
9	PIRATEN	4	0,7	
10	MLPD	2	0,3	
11	BÜNDNIS DEUTSCHLAND	1	0,2	
12	BSW	148	24,3	
13	FAMILIE	5	0,8	
14	FREIE WÄHLER	17	2,8	
15	WU	2	0,3	